





沧州职业技术学院  
CANGZHOU TECHNICAL COLLEGE





附件 3

## 内容真实性责任声明

学校对 沧州职业技术学院 中国职业教育质量报告（2023 年度）及相关附件的真实性、完整性和准确性负责。

特此声明。

单位名称

(盖章)

：

法定代表人

(签名)

：

2025 年 12 月 29 日



马静利

2023

2023 28

2023

2023 59

2023

2000

1958

60

—

993990.9

478835.95

4

8091

289

9297

12649

6G

899

792

1

1

1

1+X

,

“

”

“

”

“

”

“

”

“

”

8

19

—

311

10

—  
2023 4

“ ”

—

“ ”

4000m<sup>2</sup>

6

823

“ ”

2022

11

2023

2023 7

2023

6500

2100

“

”

2023

240

“

”



1.1.1		.....	1
1.1.2		.....	2
1.1.3		.....	5
1.1.4		.....	5
1.1.5		.....	6
1.2.1		.....	8
1.2.2		.....	10
1.2.3		.....	11
1.2.4	1+X	.....	13
1.3.1		.....	15
1.3.2		.....	16
1.3.3		.....	17
1.3.4		.....	17
1.3.5		.....	18
1.4.1		.....	21
1.4.2		.....	22
1.5.1		.....	23
1.5.2		.....	24
1.6.1		.....	24
1.6.2		.....	27
1.6.3		.....	29

2.1.1	.....	
2.1.2	.....	
2.2.1	.....	
2.2.2	.....	
2.2.3	.....	
2.3.1	.....	
2.3.2	.....	
2.4.1“ ”	.....	
2.4.2	.....	4
<b>i t P6,</b>		
3.1.1	.....	46
3.1.2	.....	48
3.1.3	.....	52
3.1.4	β 2 ½	.....54
3.2.1	.....	1 .....2

4.1.3	.....	64
4.2.1	.....	66
4.2.2	.....	67
4.3.1	“ + ”	.....67
4.3.2	“ ”	.....68
4.4.1	.....	70
4.4.2	.....	71
4.5.1	.....	71
4.5.2	.....	72

1-1	.....	3
1-2	.....	9
1-3	.....	10
1-4 1+X	.....	13
1-5	.....	19
1-6	.....	21
1-7	.....	27
1-8	.....	29
2-1	.....	38
2-2	.....	43
3-1	.....	46
3-2	.....	55
3-3	.....	58
4-1	.....	64
4-2	.....	67
6-1	.....	85

1-1	.....	2
1-2	.....	3
1-3	.....	4
1-4	.....	4
1-5	“ 2023 ‘ ’ ” .....	6
1-6	.....	7
1-7	.....	8
1-8	.....	12
1-9	.....	16
1-10	.....	18
1-11	.....	20
1-12	.....	20
1-13	.....	25
1-14	.....	26
1-15	.....	26
1-16	.....	27
1-17	.....	32
2-1	.....	33
2-2	.....	35
2-3	.....	36
2-4	.....	38
2-5	.....	39
2-6	- .....	40

2-7	.....	40
2-8	.....	41
2-9	.....	42
2-10	.....	44
2-11	.....	45
2-12	.....	45
3-1	.....	47
3-2	.....	47
3-3	.....	49
3-4	“ ” .....	49
3-5	“ ” .....	50
3-6	“ ” .....	50
3-7	“ ” .....	51
3-8	“ ” .....	52
3-9	.....	52
3-10	.....	53
3-11	—— 2023 .....	54
3-12	.....	55
3-13	“ ” .....	57
3-14	.....	59
3-15	.....	60
3-16	“ ” .....	61
3-17	.....	61
3-18	“ ” .....	62

4-1	.....	63
4-2	.....	65
4-3	“ ..... ”	66
4-4	.....	67
4-5	.....	69
4-6	.....	69
4-7	.....	70
4-8	.....	72
4-9	.....	73
5-1	.....	75
5-2	“ ..... ”	75
5-3	.....	76
5-4	.....	78
5-5	.....	78
5-6	.....	79
5-7	.....	80
5-8	.....	80
5-9	.....	81
5-10	.....	82

1-1	.....	4
1-2	.....	5
1-3	.....	7
1-4	.....	12
1-5	.....	15
1-6	.....	20
1-7	.....	25
1-8	.....	28
1-9 “ ”	.....	31
2-1	.....	37
2-2	.....	39
2-3	.....	41
2-4	.....	45
3-1	.....	47
3-2	.....	49
3-3	.....	51
3-4	.....	53
4-1	.....	65
4-2	.....	68
4-3	.....	69
5-1	.....	75
5-2	.....	78
5-3	.....	80



1	.....	87
2	.....	88
3	.....	89
4	.....	90
5	.....	91

“ ”

“ ”

“ ”

“ ”

“

” \_\_\_\_\_

“ ”

“ ”

“ ” “ ”



1-1

“ ”

1 350

1-1

“

”

“

”



1-2

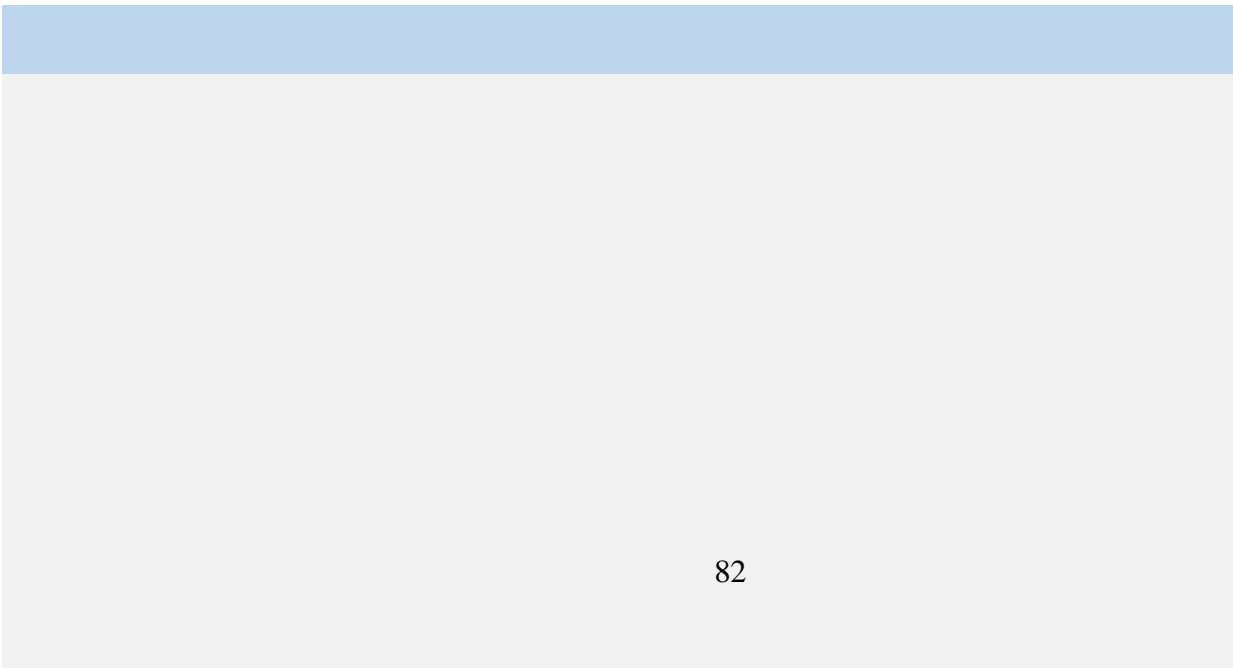
1-1

1			1
2			1
3			1
4			1
5			1
6			2
7			1
8	2023		1
9			1

2022-2023



1-3



1-4

“ ”

“ . ”

“ .

”

65 5453

“ ”

“ ”

2023

“ ”“ ”

“ ”

“ 2023 ‘ ’

”



2023

“ . ”

“ ”

“ ”

“2023

“ ” ” “ ”

2023

“ ”“ ”

“ ”

“ 2023 ‘ ’ ”



1-5 “ 2023 ‘ ’ ”

“ ”


2022

1-6

2023

6500

2100



1-6

2023

4

5

80

“

”

“

”

2023

240

“


”

2021

2019

2021





1-7

“

” “

”

“

” “

+”

“ ”

“ ”

“AI+”

2023

6

1

7

57.14%

72.41%

54

15

17226

1-2

1-2

1		53	6	3066	17.80
2		51	8	2972	17.25
3		50	4	911	5.29
4		57	4	3131	18.18
5		54	1	234	1.36
6		43	1	245	1.42
7		41	7	1568	9.10
8		48	1	94	0.55
9		47	1	247	1.43
10		49	2	376	2.18
11		44	4	1108	6.43
12		55	6	1034	6.00
13		52	2	142	0.83
14		46	6	1957	11.36
15		42	1	141	0.82
			54	17226	100.00

					1
	6			4	2
	21			7	9
5		1-3	2023		GDI
					8 A
		183	2022		
		1-3			




63

40

35

31

					2023	1	2022
					MOOC		
132	415	1012		16409		7	
467217	4307,87	SPOC		41		7703	
						2	
2		4				9	



1-8

“ ”

“ ”

“

”

“

”

“

”

“

”

2023

13

“

”

620

“

+

”

2019

1+X

2023

22

26

X

“

X

”

			4	4	100.0	
			15	15	100.0	
		BIM		4	4	100.0
			27	26	96.3	
			2	2	100.0	
			5	5	100.0	
			2	2	100.0	
		BIM		2	2	100.0
			20	20	100.0	
			2	1	50.0	
			2	2	100.0	
			5	5	100.0	
		BIM		2	2	100.0
	Python		12	12	100.0	
	Python		10	10	100.0	
			39	39	100.0	
			10	10	100.0	
			100	95	95.0	

			19	19	100.0
			29	29	100.0
			6	6	100.0
			16	16	100.0
	--	--	335	328	97.9

	792			1	
1		1		1	
	1				1
	2	4		2	
	37	156			24.37%
		8		406	
52.27%		377			47.60%
	302			78409	

2022				
“	”	“	”	
		“	”	



1 2023

3 1 1 9

1 1

2 3

1 1



1-9

2022

16 6 2023 33

2 12 7

2023

35537

619

“1+X”

“ ” 377 “

” 47.60%

2023

“ ” 1 “

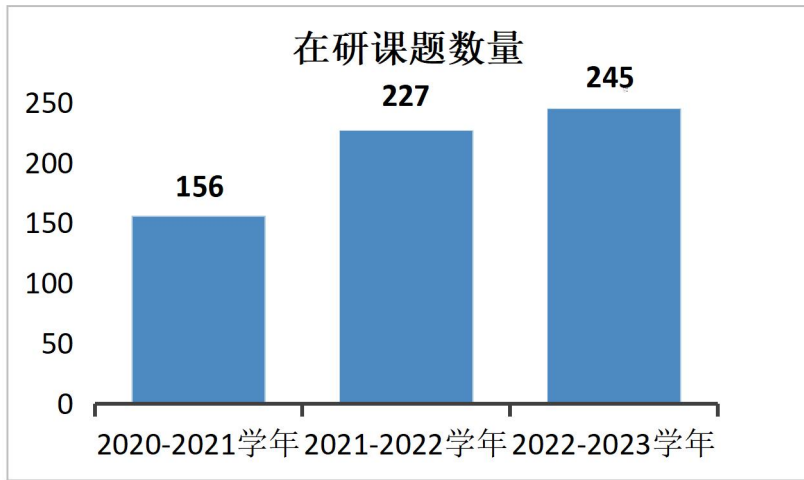
” 3 A “ ” 10 B “

” 3

43

“ ” 2

11 5  
 170 128  
 42 25 1  
 133 11 112 13  
 1-10



1-10

2023  
 1 2023  
 2 2 1  
 1 1 1

2023

1

1

7

6

11

1-5

1			1
2	2023		2
3	2023		2
4	2023		1
5	2023		1
6			1
7			1
8			1
9	2023		1
10	2023		1
11	2023		1
12	2023		1
13	2023		1
14	2023		4
15	2023		2
16	2023		7
17	2023		1
18	2023		3
19	2023		1
20	2023		1
21			1

“

”

2023



1-11



1-12

283583.83m<sup>2</sup>

289

353

6610Mbps

3

28

30

2022-2023

1-6

1-6

1		/	5.48
2		/	6079.18
3		/	16.46
4		/	80.1
5		/	0.74
6			30.77
7		Mbps	6610
8		Mbps	10000
9		GB	820

2023

6

spoc

10

5G

3D

3D

/

/

VR

28

ICT

ICT

ICT

10000

1000

“ ”

“ ”

2023 4

“3+2”

“ ”

“3+2” 7

1484

“ ” 6

331 2023

22

40 “3+2”

1750

“ ” 1

160

2024

“2+2+2”

2023 40



“2+2+2”

13

“2+2+2”

7

“ ”

2023

56

13000

1380

2023 “

”

2023

4813

2023 9

1

584

3960

157

13

94.68%

2023

12

31

98.19%

87.40%

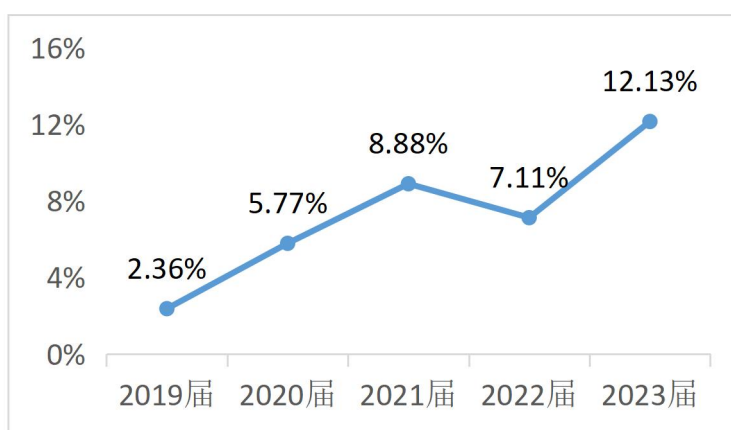
2023

12.13%

5

1-13

2012



1-13

“		”	
2009	9		
		2012	9
			2014
2018			

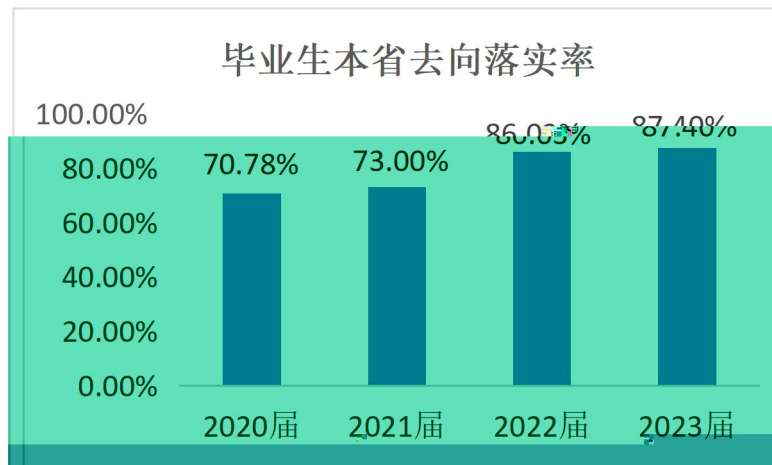


1-14

2023

87.40%

1-15





1-15

2023 25.76% 2022 2.65  
2021 6.32 1-16

1-16

I I ∇ ∇ ∇

! @, ,, \$ QP



2	2023	“ ”	9
3	2023	“ ”	2
4	2023	“ ”	4
5	2023	“ ”	4
6		“ ”	1
7		“ ”	5
8		“ ”	12
9			4

		2022	“ ”	“ ”
“ ”				
CAAC				
			2021	
		2022	1	-5
				8
		CAAC		
			“ ”	

“ ”

2023

2023

1 21 26 1-8  
 2 1 6 1  
 9 15 15 1 3  
 1-8

1	2023		--	--	1 --
2	2023		--	--	1 --
3	2023		--	--	2 --
4	2023	5G	--	2	-- --
5	2023	web	--	1	-- --
6	2023		--	--	1 --
7	2023		--	2	-- --
8	2023		--	1	2 --
9	2023		--	--	1 1

10	2023	--	--	1	
11	2023	--	3	--	--
12	2023	--	1	1	--
13	2023	--	1	--	--
14	2023	--	1	--	--
15	2023	--	1	1	--
16	2023	--	--	1	--
17	2023	--	--	1	--
18	2023	--	--	1	--
19	2023	--	1	1	--
20	2023	--	--	1	--
21	2023	--	1	--	--
22	2023	--	--	1	--
23	2023	1	--	1	--
24	2023	--	--	1	--
25	2023 Python	--	--	1	--
26	2023	--	1	--	--

27	2023	--	1	--	--
28	2023	--	1	--	--
29	2023	--	--	1	--
30	2023	--	1	--	--
31	2023	--	--	1	--
32	2023	--	--	1	--
33	2023	--	--	1	--
34	2023	--	1	--	--
35	2023	--	--	1	--
36	2023	--	1	1	--

2023		“ ”	7	18-21
	30		59	
			2020	
			7	
		“ ”		





1-17

	2023	142
22396		17963

2-1

2-1

		200	4000	
6000				
	2023	511	2022	12.3%
		44		
44	33		1	
	6		44.1	
			“	
”				
			3	9
5	7			





2-3

2023

39000

10000

2023

3980

2022

14.6%

1011

200

372

341

3029

3500

7654

49

16879

2023 11

2023

8

87

“ 2023——

”

16879						
2023 11		2023				
8		87				
		“ 2023——				
		”				
712						
2023						
2		3		8		7
2		1		2		1
1		1		2022		“
” 1		2022		1		



2-4

——

2023

2-1

2023

“


”

2-6

2-1

1	
2	
3	“ 2023- ”
4	“ ”
5	“ — ”

6	“ . ”
7	
8	2023
9	



5 21



2-5





2-6

-

2021-2023

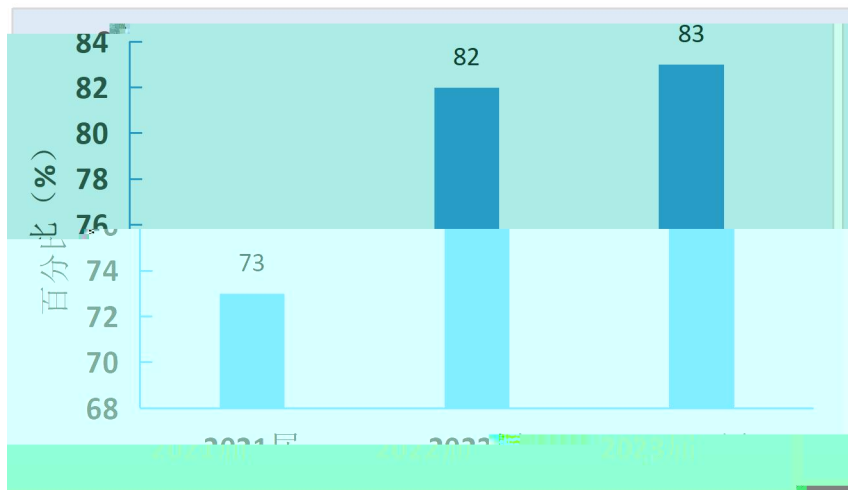
73% 82% 83%

2-7

8.6%

26.9%

64.5%



2-7

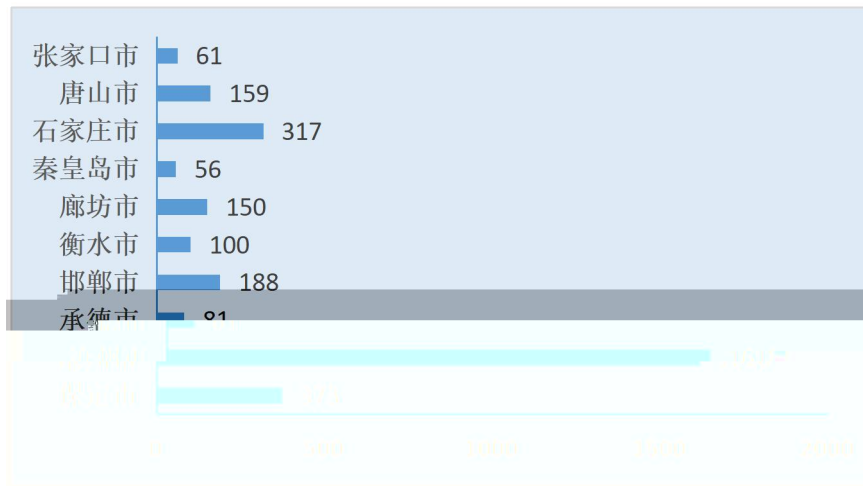
2023

3279

1618

49%

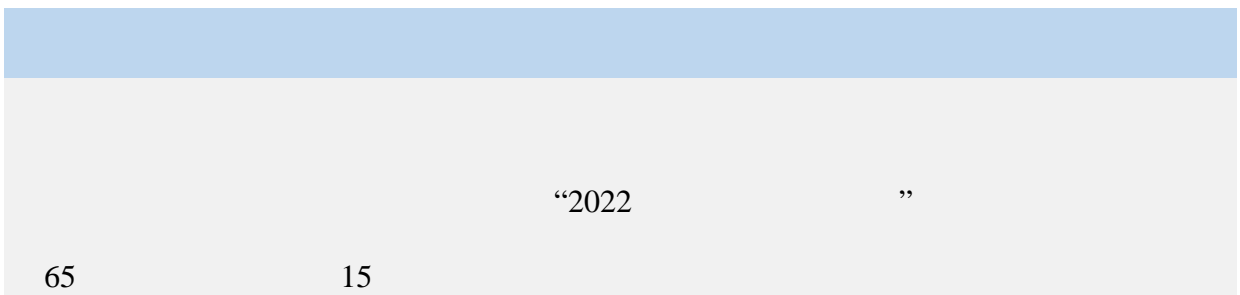
2-8



2-8

“ ”

20



2023 2

20

2200

1500

8

4000

“ ”

“ ”


“ ”

2023

2-1

2-2

1	2023
2	--
3	
4	
5	“ -- ”
6	
7	
8	2023-
9	



2-10

“ ” 43 14

2023

8 “ ”

2023

345

2023 7



2-11

“ ..... ”  
 ..... ” 2019  
 2022 9 1 3  
 “ ” “ ”




2-12

3-1


3-1

3-1

		32	2	3
		32	2	3
		32	2	3
		32	2	1
		32	2	1
		32	2	3
		32	2	3
		32	2	3
		32	2	3
		32	2	3
		32	2	3



3-1



3-2




5

“ ” “

”

“ ” “ ”



3-3



3-4

“ ”

5 25

“ ”

35



3-5 “ ”

2023



3-6 “ ”



3-7 “

”

“

”



3-8 “ ”

“ ”

20



3-9

3


2

“

”

2

3



3-10

—

CCTV-1

—


				—	2022 11
					2023
2023	7		2023	11	“

—2023

”

“

”



3-11

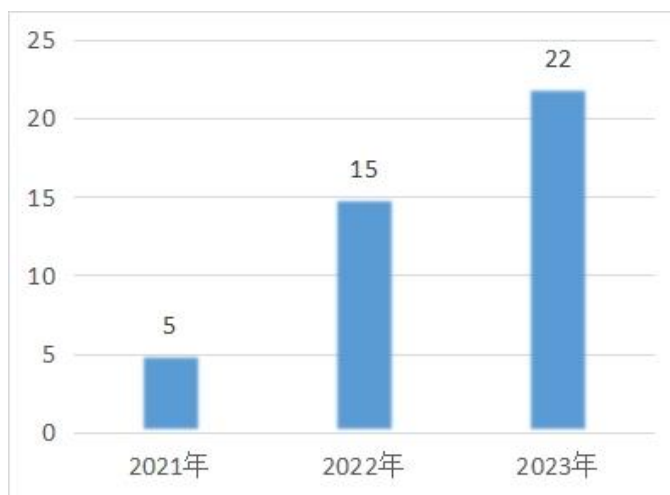
—

2023

2023

22

3-2



3-12

3-2

1		2023-08	
2		2023-05	
3		2023-06	
4		2022-08	
5	-	2022-10	
6		2023-06	
7		2023-06	
8		2021-07	
9		2023-06	
10	—	2023-06	
11		2023-06	
12		2023-07	
13	-	2020-05	
14		2023-04	



15		2023-0	
16		2023-0	
17		23-0	
18	--	2022	
19		2023-06	
20		2023-09	
21		2023-06	
22		2023-07	

' "&

“ Đ p W ”

“

”

I p W

“ ”

“ ”

3-3 “ ”

“

” “

”

“

”

“


”

,



3-13 “ ”

3-3



24			
25			
26		“ ”	
27			
28			
29		“ ”	
30			
31			
32		ICT	
33			
34			



3-14

“ ”

“

”



3-15

85

50

“

”

“

”

“

”

“

”



3-16“ ”

“

”

“2018-2019

”



3-17

“ ”

“

”

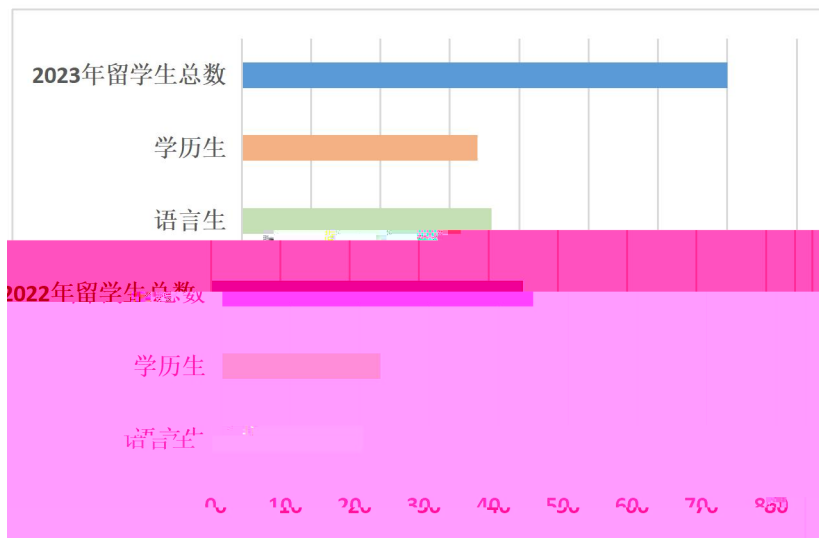


3-18 “ ”

2023  
 2023  
 36 50% 70 34

19

4-1



4-1

“3+2”



2018

—

26

21

HSK

“

”

2023

13

4-1

4-2

4-1

2023.1			
2023.3			
2023.3			
2023.4			-
2023.4			
2023.5			

2023.5	ICT		
2023.6			
2023.6			
2023.9			
2023.10			
2023.10			
2023.11			

14  
2023 4 20



4-2

“ ” “ ” “ ” “ ”

“ — ”

4-3



4-3 “ — ”

2023

57

6

9

2023

“2+1”

109

6

“ ”



4-4

“ ” “ ” “ + ”

“ ”

“ + ”

10

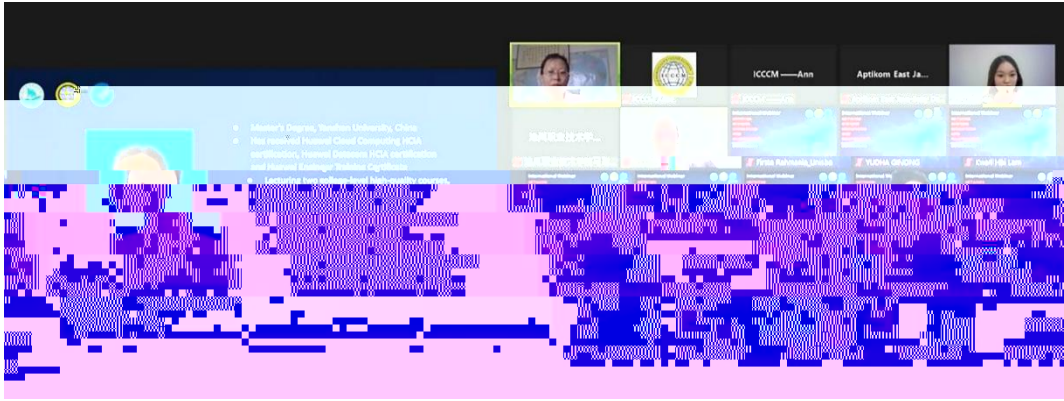
4-2

4-2

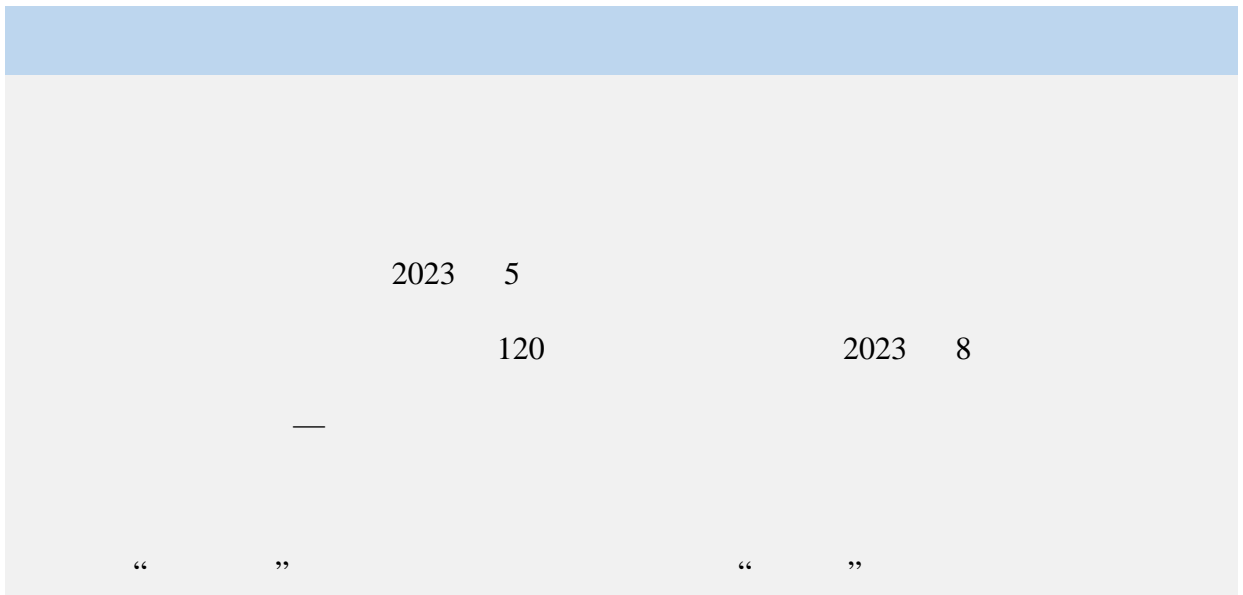
1		
2		
3		“ ” +
4	PGRI	

5		
6		—
7	23	
8	APTIKOM	
9		
10		

“ ”



4-5



4-6

2022

“ 4.0”

2023

“

”



4-7

5

13

1

16

2023 “

”

2022

2022

2023

1+X





4-8

2023 4 EGPC 2022

EGPC “ ”

ISSP 2023 8 2023 EducationPlus

“ ” “ ”

” “ ” “

” “ ITEA ”

“ ”

” “ ”

” “EducationPlus2023

” “

”

2023 11

2021-2023



4-9

511

353

1260

15

5

“ ”

4000m<sup>2</sup>

“ ”

“

” “ ”

ICT

2023

92 17

302

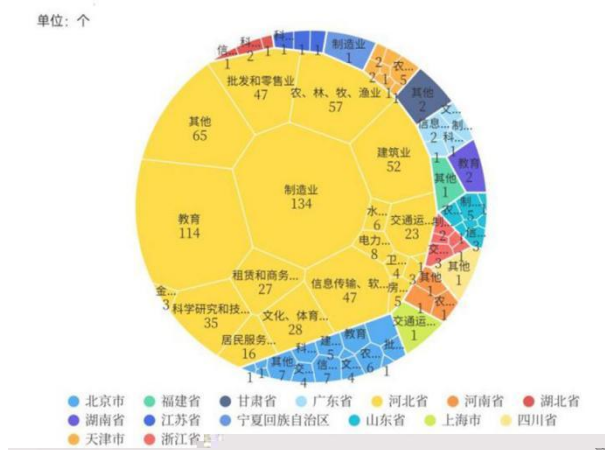
5

556.96

1123

479

342



5-1

“ ”

“ ”

4000m<sup>2</sup>



5-2 “ ”

“ ”

“ ”

2019

7

1

29

“

”

26

“ ”

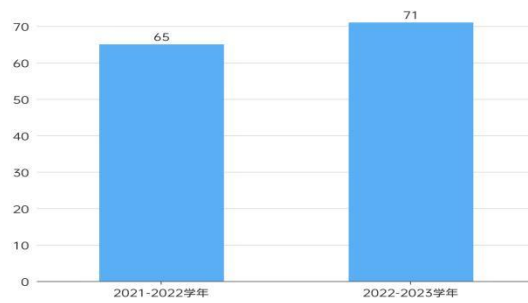
16

500

2000 / 1000 / 500

/

单位: 人



5-3

2023

76 2023 8

“

”

2

3

3

3

“ ”

“ ”

“ ”

3

9

5

7



5-4

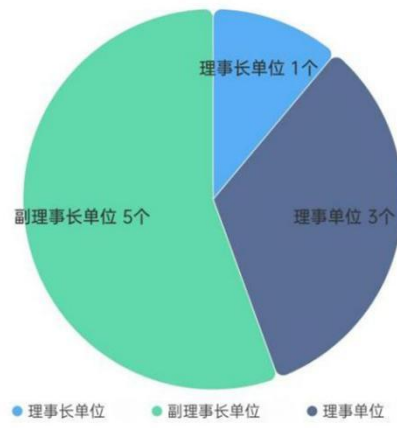
2023 8 10



5-5

“ ”

8



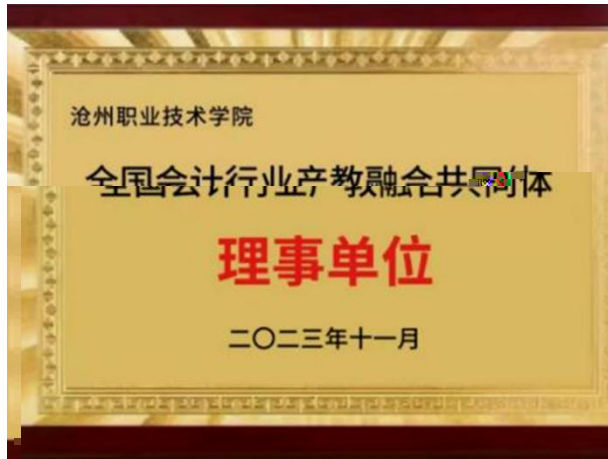
5-6

8 19


8

4.0





5-7



2023 8

“

”

“

”



5-8


2023 4

311

10

“

”



5-9

2023

3

2023 7



5-10

2020—2023

2022-2025

2020—2023

		2	
	2022-2025	15	
2020-2023	55		33

A

2022

6495.52

6495.52

2022 30 11

10 9 6-1

8 3 2

3 3 8 1

2 6-1

1		1848.1
2		1636.42
3		189.59
4		86.40
5		127.63
6		532
7		569.73
8		1500
9		5.65
		6495.52

“

”

名称：沧州职业技术学院(12415)

序号	指标	单位	2023年
1	毕业生人数	人	4813
2	毕业去向落实人数	人	4726
	其中：毕业生升学人数	人	584
	升入本科人数	人	584
3	毕业生本省去向落实率	%	87.40
4	月收入	元	3126
5	毕业生面向三次产业就业人数	人	3980
	其中：面向第一产业	人	304
	面向第二产业	人	1115
	面向第三产业	人	2561
6	自主创业率	%	3
7	毕业三年晋升比例	%	42.30



名称：沧州职业技术学院(12415)

序号	指标	单位	2023年
1	生师比	:	17.19
2	双师素质专任教师比例	%	47.60
3	高级专业技术职务专任教师比例	%	24.37
4	专业群数量	个	7
	专业数量	个	64
5	教学计划内课程总数	门	1709
		学时	207621.00
	教学计划内课程-课证融通课程数	门	151

6	教学计划内课程-课证融通课程数	门	151
7	课证融通课程数	门	151
8	课证融通课程数	门	151
9	课证融通课程数	门	151
10	互联网出口带宽	Mbps	6610.00
11	校园网主干最大带宽	Mbps	10000.00
12	生均校内实践教学工位数	个/生	0.91
13	生均教学科研仪器设备值	元/生	18000.00

名称：沧州职业技术学院(12415)

序号	指标	单位	2023年
	毕业生整体就业人数	人	3973
1	其中：A类：留在当地就业	人	1618
	B类：到西部和东北地区就业	人	145
	C类：到中小微企业等基层就业	人	3649
	D类：到大型企业就业	人	311
2	横向技术服务到款额	万元	44.10
	横向技术服务产生的经济效益	万元	0
3	纵向科研经费到款额	万元	127.63
4	技术产权交易收入	万元	0.00
5	知识产权项目数	项	25
	其中：专利授权数量	项	10
	发明专利授权数量	项	1
	专利转让数量	项	0
	专利成果转化到款额	万元	0
6	非学历培训项目数	项	195
	非学历培		

名称：沧州职业技术学院(12415)

序号	指标	单位	2023年
1	接收国外留学生专业数	个	7
	接收国外留学生人数	人	23
	接收国外访学教师人数	人	38
2	开发并被国外采用的职业教育标准数量	个	1
	其中：专业标准	个	0
	课程标准	个	1
	开发并被国外采用的职业教育资源数量	个	0
3	开发并被国外采用的职业教育装备数量	个	0
	在国外开办学校数	所	2
	其中：专业数量	个	2
4	在校生数	人	150
	中外合作办学专业数	个	3
5	其中：在校生数	人	79
	专任教师赴国外指导和开展培训时间	人日	120
6	在国外组织担任职务的专任教师数	人	1
7	国外技能大赛获奖数量	项	3





沧州职业技术学院  
CANGZHOU TECHNICAL COLLEGE

ADD: 河北省沧州市运河区九河西路

TEL: 0317-2052598

HTTP: <http://www.czvtc.cn/>